

ЗАГАЛЬНІ ПРАВИЛА ГАСІННЯ ПОЖЕЖІ



Гасіть осередок пожежі з навітряного боку — починайте з переднього краю осередку та поступово переміщуйтеся вглиб



На рівній поверхні починайте гасити пожежу спереду



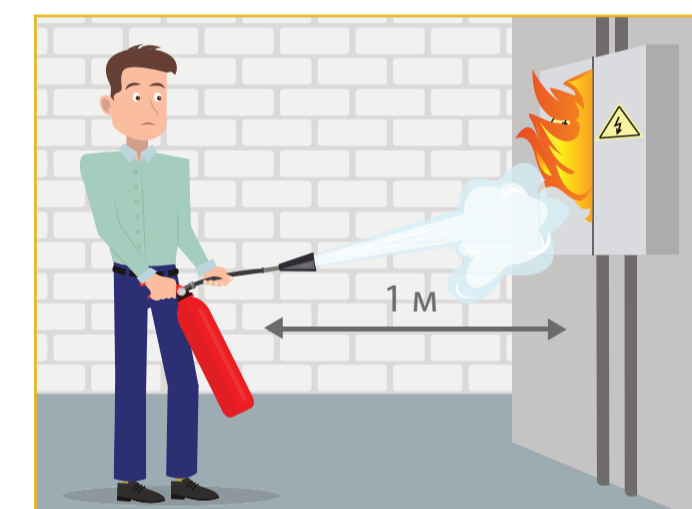
Якщо горить вертикальна поверхня, гасіть її зверху донизу



Легкозаймісті та горючі рідини починайте гасити з переднього краю — спрямовуйте струмінь порошку на поверхню, що горить



Палаючу рідину, що виливається з висоти, гасіть зверху донизу




Електроустановки, що перебувають під напругою до 1000 В, гасіть не підносячи вогнегасник ближче ніж на 1 м

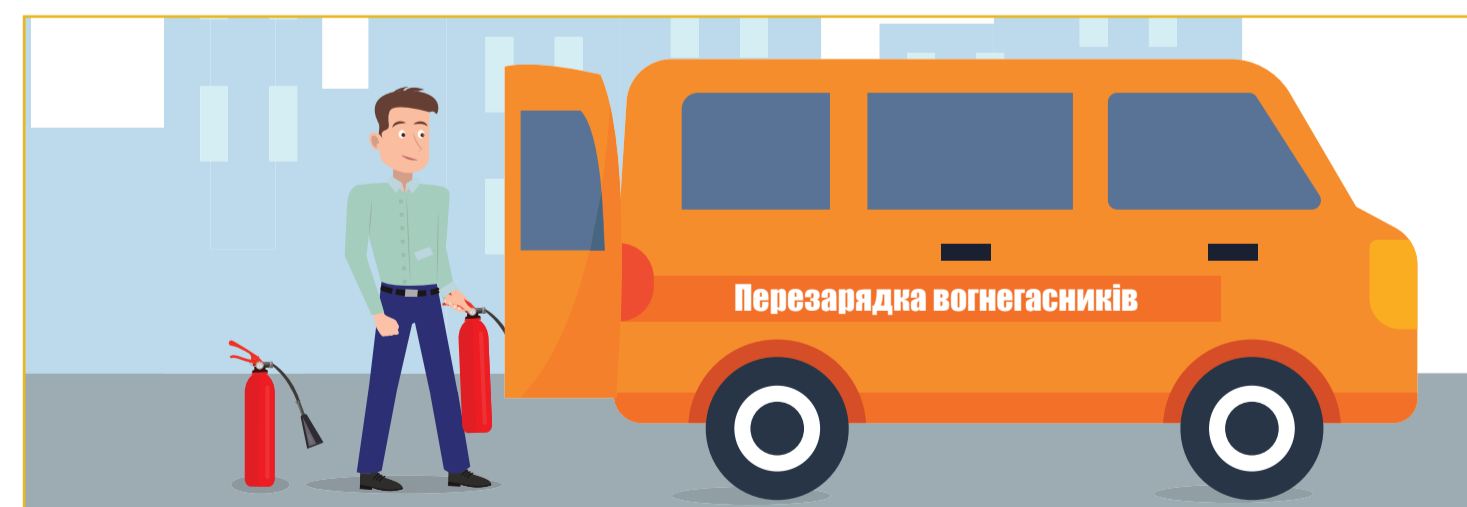
Перш ніж гасити осередок загорання, визначте клас пожежі та найпридатніший для її ліквідації вогнегасник



За наявності декількох вогнегасників застосуйте їх одночасно, по змозі — з різних боків



Стежте, щоб осередок загорання не спалахнув повторно, не повертайтеся до нього спиною



Після застосування доправте вогнегасник на перезарядку